



Modifica Re 460 Märklin con motore Faulhaber Flachläufer


Ciao a tutti

Malgrado questo inverno non sia tale da invogliare a stare in casa la nostra passione non manca e quindi continuiamo con le modifiche e miglioramenti ai nostri modelli, con questo nuovo contributo da parte del nostro socio Dario Scotti che ringraziamo.



Ho posizionato il motore fissandolo con colla Araldit Metal bisogna lavorare abbastanza in fretta perché questa colla indurisce in circa 10 minuti.





Dopo aver controllato che non ci fossero attriti ho incollato esternamente il motore con colla Araldit normale, tempo di asciugatura 24 ore.



Ecco il motore in posizione

Ho optato per un decoder della Tams LD-G-34 plus molto performante con diverse uscite ausiliarie e la Possibilità di allacciare un mini servo per esempio per movimento pantografi ecc. si può allacciare un condensatore che rende il tutto senza interruzioni dovute a falsi contatti della linea centrale dei binari.

Ho dotato la locomotiva di 3 luci a led, con una luce led rossa posteriore.

